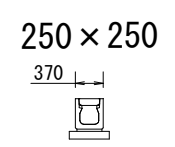


縦断用

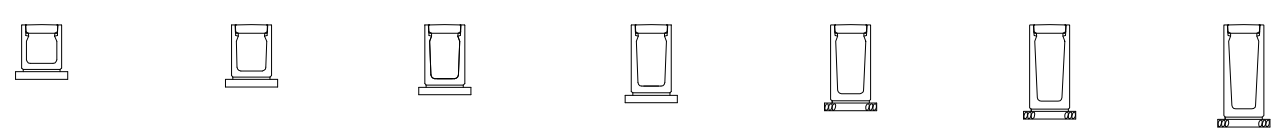
直壁型落蓋側溝 (DCT側溝)



300 × 300 300 × 400 300 × 500 300 × 600 300 × 700 300 × 800



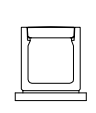
400 × 400 400 × 500 400 × 600 400 × 700 400 × 800 400 × 900 400 × 1000



500 × 500 500 × 600



600 × 600



参考

数量表 (10.0 m当り)

名称	規格	数量
本体	300×300×2000	10.0 m
コンクリート蓋	300型用	20.0 枚
敷モルタル	1:3	0.10 m ³
基礎砕石	t=100mm	5.30 m ²

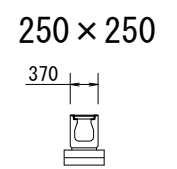
250用レジン蓋

300用レジン蓋

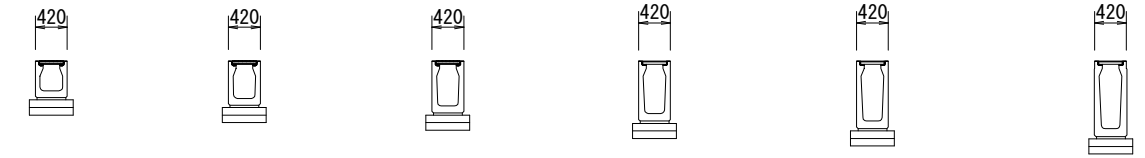
400用レジン蓋

500用レジン蓋

横断用



300 × 300 300 × 400 300 × 500 300 × 600 300 × 700 300 × 800



400 × 400 400 × 500 400 × 600 400 × 700 400 × 800 400 × 900 400 × 1000

