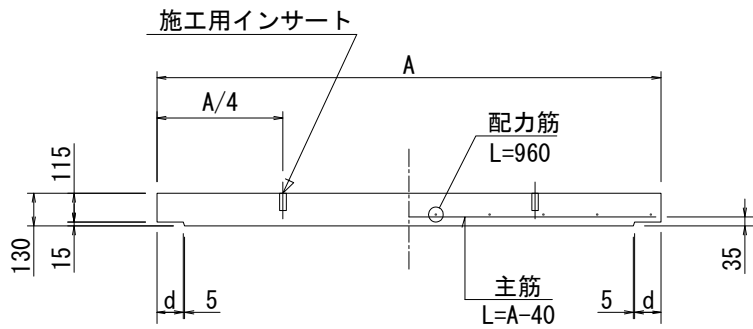
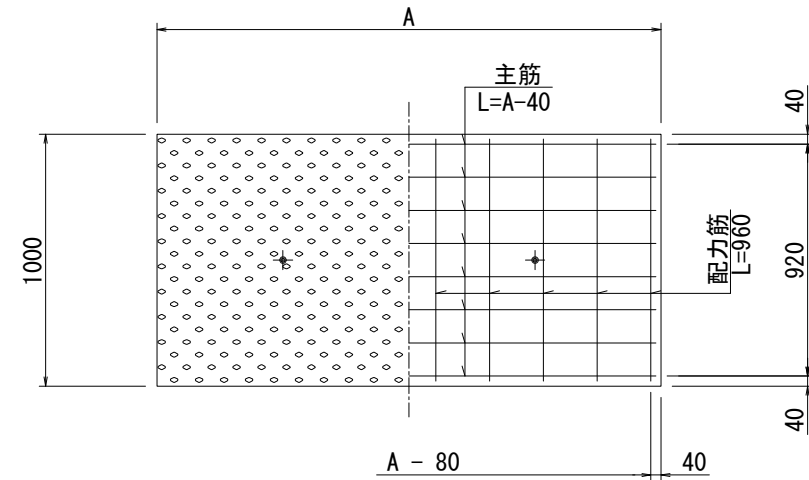


Hi-P水路対応 寸法・数量表

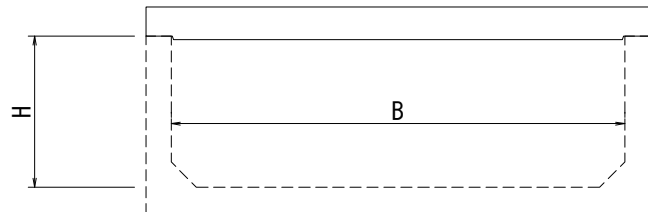
H \ B	B										
	600	700	800	900	1000	1200	1300	1500	1800	2000	
600	A	740	840	940	1040	1140	1340	1440	1640	1940	2140
	d	75	75	75	75	75	75	75	75	75	75
	W	225	257	288	319	350	413	444	506	600	662
800~1200	A	780	880	980	1080	1180	1380	1480	1680	1980	2180
	d	95	95	95	95	95	95	95	95	95	95
	W	237	268	299	330	361	424	455	517	611	673
1500~1800	A	880	980	1080	1180	1280	1480	1580	1780	2080	2280
	d	145	145	145	145	145	145	145	145	145	145
	W	264	295	327	358	389	451	483	545	639	701
主筋	7-D10	8-D10	8-D10	4-D10 3-D13	4-D10 3-D13	6-D13	7-D13	7-D13	8-D13	9-D13	
配力筋	5-D6	5-D6	6-D6	6-D6	7-D6	8-D6	8-D6	9-D6	10-D6	11-D6	

Hi-P・U水路対応 寸法・数量表

H \ B	B									
	600	700	800	900	1000	1200	1500	1800	2000	
600~800	A	740	840	940	1040	1140	1340			
	d	75	75	75	75	75	75			
	W	225	257	288	319	350	413			
900~1500	A	780	880	980	1080	1180	1380	1680		
	d	95	95	95	95	95	95	95		
	W	237	268	299	330	361	424	517		
2000	A	880	980	1080	1180	1280	1480	1780	2080	2280
	d	145	145	145	145	145	145	145	145	145
	W	264	295	327	358	389	451	545	639	701
主筋	7-D10	8-D10	8-D10	4-D10 3-D13	4-D10 3-D13	6-D13	7-D13	8-D13	9-D13	
配力筋	5-D6	5-D6	6-D6	6-D6	7-D6	8-D6	9-D6	10-D6	11-D6	



設置図



B : 水路幅 (mm)
 H : 水路高 (mm)
 W : 製品重量 (kg)
 A , d : 単位は mm

製品名	床版 (T-4)		担当
呼び名	A × 130 × 1000		
種別	製品図・配筋図		承認
図面番号	T000048100B	縮尺 1 / 30	
参考製品重量	一覧表参照		浦川
鉄筋重量	一覧表参照		
不二コンクリート工業株式会社			